















BMB : Audiovisual					
					
Model	Picture	Short Description	Full Description	SiS Part	SRP (inc. VAT)
เครื่องขยายเสียง					
DAR-200HD		Mixing Amp 200 Watt X 2 CH	เครื่องขยายเสียงแบบ AV Amplifier กำลังขับ 200 วัตต์ X 2  채널 เชื่อมต่อ Bluetooth ได้ 2 Device, ปรับ EQ โหมด และเสียงเพลง ปรับ Key เสียงสูงและต่ำได้ 7 ระดับ, ช่องเสียบโมด 4 ช่อง, Input 2 Aux, Out 1 Aux, 2 HDMI in, 1 HDMI Out (ARC), Optical Input, หน้าจอแสดงพลสี, มีรีโมทคอนโทรล, ควบคุมผ่าน App มือถือได้	BMB-DAR-200HD	26,900.-
DAR-350H		Mixing Amp 350 Watt X 2 CH	เครื่องขยายเสียงแบบ AV Amplifier กำลังขับ 350 วัตต์ X 2  채널 เชื่อมต่อ Bluetooth ได้ 2 Device, ปรับ EQ โหมด และเสียงเพลง ปรับ Key เสียงสูงและต่ำได้ 7 ระดับ, ช่องเสียบโมด 4 ช่อง, Input 2 Aux, Out 1 Aux, 2 HDMI in, 1 HDMI Out (ARC), หน้าจอแสดงพลสี, ช่องอ่านไฟล์เสียง Flash Drive, มีรีโมทคอนโทรล, ควบคุมผ่าน App มือถือได้	BTH-DAR-350H	35,900.-
DAD-500		Pro-Amp 500 Watt X 2 CH	เครื่องขยายเสียงแบบมืออาชีพ กำลังขับ 500 วัตต์ X 2  채널 8 โอห์ม (Stereo Mode), ที่ 1,000 วัตต์ (Bridge Mode), Input เสียง XLR-Type 2  채널, ตัว Output แบบ SpeakON, ปิดลมระบายความร้อนอัตโนมัติ	BTH-DAD-500	31,500.-
DAD-950		Pro-Amp 950 Watt X 2 CH	เครื่องขยายเสียงแบบมืออาชีพ กำลังขับ 950 วัตต์ X 2  채널 8 โอห์ม (Stereo Mode), ที่ 1,800 วัตต์ (Bridge Mode), Input เสียง XLR-Type 2  채널, ตัว Output แบบ SpeakON, ปิดลมระบายความร้อนอัตโนมัติ	BTH-DAD-950	38,500.-
เครื่องผสมเสียง					
KSP-50		Sound Processor (DSP) 4 Channel	เครื่องผสมสัญญาณเสียงเพื่อการปรับแต่งเสียง Output แบบ XLR-Type 4  채널, ตั้งค่าพารามิเตอร์ในแต่ละ 채널, ฟีเจอร์ Anti-Feedback ลดเสียงในคันทรีคอน, ช่องเสียบโมด 3 ช่อง พร้อม Gain, มีหน้าจอ LCD แสดงผล, Input 2 Aux, 1 Optical, มีซอฟต์แวร์ควบคุม PC Software	BTH-KSP-50	20,800.-
KSP-100		Sound Processor (DSP) 6 Channel	เครื่องผสมสัญญาณเสียงเพื่อการปรับแต่งเสียง Output แบบ XLR-Type 6  채널, ตั้งค่าพารามิเตอร์ในแต่ละ 채널, ฟีเจอร์ Anti-Feedback ลดเสียงในคันทรีคอน, ช่องเสียบโมด 4 ช่อง พร้อม Gain, มีหน้าจอ LCD แสดงผล, Input 3 Aux, มีซอฟต์แวร์ควบคุม PC Software	BTH-KSP-100	33,500.-
ลำโพง					
CSJ-06		Speaker 160/320 Watt 6"	ลำโพงแบบ 2 ทาง ขนาดดอกลำโพงหลักขนาด 6 นิ้ว กำลังขับ Rating Input 160 วัตต์ รับกำลังสูงสุด Max Input 320 วัตต์, ความถี่ 8 โอห์ม, ตอบสนองความถี่ 51 Hz - 20kHz	BMB-CSJ-06	13,900.-
CSJ-08		Speaker 240/480 Watt 8"	ลำโพงแบบ 2 ทาง ขนาดดอกลำโพงหลักขนาด 8 นิ้ว กำลังขับ Rating Input 240 วัตต์ รับกำลังสูงสุด Max Input 480 วัตต์, ความถี่ 8 โอห์ม, ตอบสนองความถี่ 46 Hz - 20 kHz	BMB-CSJ-08	16,900.-
CSN-510		Speaker 225/450 Watt 10"	ลำโพงแบบ 2 ทาง ขนาดดอกลำโพงหลักขนาด 10 นิ้ว กำลังขับ Rating Input 225 วัตต์ รับกำลังสูงสุด Max Input 450 วัตต์, ความถี่ 8 โอห์ม	BTH-CSN-510	20,900.-
CSE-310II		Speaker 250/500 Watt 10"	ลำโพงแบบ 3 ทาง ขนาดดอกลำโพงหลักขนาด 10 นิ้ว กำลังขับ Rating Input 250 วัตต์ รับกำลังสูงสุด Max Input 500 วัตต์, ความถี่ 8 โอห์ม, ปรับองศาแนวเสียงลำโพงกลางแหลมได้	BTH-CSE-310II	32,500.-
CSD-880		Speaker 400/1000 Watt 10"	ลำโพงแบบ 3 ทาง ขนาดดอกลำโพงหลักขนาด 10 นิ้ว กำลังขับ Rating Input 400 วัตต์ รับกำลังสูงสุด Max Input 1000 วัตต์, ความถี่ 8 โอห์ม, ลำโพงมีความทนทานเป็นพิเศษ รับกำลังวัตต์ได้สูง	BTH-CSD-880	34,900.-
CSV-450		Speaker 250/500 Watt 10"	ลำโพงแบบ 3 ทาง ขนาดดอกลำโพงหลักขนาด 10 นิ้ว กำลังขับ Rating Input 250 วัตต์ รับกำลังสูงสุด Max Input 500 วัตต์, ความถี่ 8 โอห์ม, ลำโพงมี Switch ปรับเสียง Flat - Treble (ปกติ - แหลม)	BTH-CSV-450	33,900.-
CSD-2000		Speaker 500/1200 Watt 12"	ลำโพงแบบ 3 ทาง ขนาดดอกลำโพงหลักขนาด 12 นิ้ว กำลังขับ Rating Input 500 วัตต์ รับกำลังสูงสุด Max Input 1200 วัตต์, ความถี่ 8 โอห์ม, ลำโพงมีความทนทานเป็นพิเศษ รับกำลังวัตต์ได้สูง	BTH-CSD-2000	39,900.-

**BMB : Audiovisual****BMB**  
PREMIUM REAL SOUND

Model	Type	Picture	Short Description	Full Description	SiS Part	SRP (inc. VAT)
CSV-900		Speaker 500/1200 Watt 12"	ลำโพงแบบ 3 ทาง ขนาดดอกลำโพงหลักขนาด 12 นิ้ว กำลังขับ Rating Input 500 วัตต์ รับกำลังสูงสุด Max Input 1200 วัตต์, ความต้านทาน 8 โอห์ม, ลำโพงมี Switch ปรับเสียง Flat - Treble (ปกติ - แหลม)	BTH-CSV-900	45,900.-	
ลำโพงแบบ PA						
CSS-1210		PA Speaker (EA) 250/Max 1000 Watt 10"	ลำโพงแบบ PA (Public Address) 2 ทาง ขนาดดอกลำโพงหลักขนาด 10 นิ้ว กำลังขับ Rating Input 250 วัตต์ รับกำลังสูงสุด Max Input 1000 วัตต์, ความต้านทาน 8 โอห์ม, ออกรายเสียงแฉวง 80 องศา แนวตั้ง 60 องศา, ตัวป้องกันความถี่เสียงสูงแบบเบรกเกอร์ไฟส์สวิตช์, หัวต่อ SPK4 X 2, ตอบสนองความถี่ 55 - 20,000 Hz, ค่าความไว 96 dB/W/m	BTH-CSS-1210	21,500.-	
CSS-1212		PA Speaker (EA) 400/Max 1600 Watt 12"	ลำโพงแบบ PA (Public Address) 2 ทาง ขนาดดอกลำโพงหลักขนาด 12 นิ้ว กำลังขับ Rating Input 400 วัตต์ รับกำลังสูงสุด Max Input 1600 วัตต์, ความต้านทาน 8 โอห์ม, ออกรายเสียงแฉวง 80 องศา แนวตั้ง 60 องศา, ตัวป้องกันความถี่เสียงสูงแบบเบรกเกอร์ไฟส์สวิตช์, หัวต่อ SPK4 X 2, ตอบสนองความถี่ 50 - 20,000 Hz, ค่าความไว 98 dB/W/m	BTH-CSS-1212	29,500.-	
CSP-610		PA Speaker (EA) 300/Max 1200 Watt 10"	ลำโพงแบบ PA (Public Address) 2 ทาง ดอกลำโพงหลักขนาด 10 นิ้ว กำลังขับ Rating Input 300 วัตต์ รับกำลังสูงสุด Max Input 1200 วัตต์, ความต้านทาน 8 โอห์ม, ออกรายเสียงแฉวง 90 องศา แนวตั้ง 90 องศา, ตัวป้องกันความถี่เสียงสูงแบบเบรกเกอร์ไฟส์สวิตช์, หัวต่อ SPK4 X 2, ตอบสนองความถี่ 62 - 20,000 Hz, ค่าความไว 94 dB/W/m	BTH-CSP-610	24,500.-	
CSP-612		PA Speaker (EA) 400/Max 1600 Watt 12"	ลำโพงแบบ PA (Public Address) 2 ทาง ดอกลำโพงหลักขนาด 12 นิ้ว กำลังขับ Rating Input 400 วัตต์ รับกำลังสูงสุด Max Input 1600 วัตต์, ความต้านทาน 8 โอห์ม, ออกรายเสียงแฉวง 90 องศา แนวตั้ง 90 องศา, ตัวป้องกันความถี่เสียงสูงแบบเบรกเกอร์ไฟส์สวิตช์, หัวต่อ SPK4 X 2, ตอบสนองความถี่ 58 - 20,000 Hz, ค่าความไว 96 dB/W/m	BTH-CSP-612	35,500.-	
CSP-615		PA Speaker (EA) 600/Max 2400 Watt 15"	ลำโพงแบบ PA (Public Address) 2 ทาง ดอกลำโพงหลักขนาด 15 นิ้ว กำลังขับ Rating Input 600 วัตต์ รับกำลังสูงสุด Max Input 2400 วัตต์, ความต้านทาน 8 โอห์ม, ออกรายเสียงแฉวง 90 องศา แนวตั้ง 90 องศา, ตัวป้องกันความถี่เสียงสูงแบบเบรกเกอร์ไฟส์สวิตช์, หัวต่อ SPK4 X 2, ตอบสนองความถี่ 56 - 20,000 Hz, ค่าความไว 97 dB/W/m	BTH-CSP-615	46,500.-	
ลำโพง Sub-Woofers แบบ PA						
CSW-115		Sub Woofer PA Speaker (EA) 500/Max 2000 Watt 15"	ลำโพงแบบ PA Sub-Woofers 1 ทาง ดอกลำโพงหลักขนาด 15 นิ้ว กำลังขับ Rating Input 500 วัตต์ รับกำลังสูงสุด Max Input 2000 วัตต์, ความต้านทาน 8 โอห์ม, หัวต่อ SPK4 X 2, ตอบสนองความถี่ 45 - 3.1 kHz, ค่าความไว 93 dB/W/m	BTH-CSW-115	28,500.-	
CSW-118		Sub Woofer PA Speaker (EA) 600/Max 2400 Watt 18"	ลำโพงแบบ PA Sub-Woofers 1 ทาง ดอกลำโพงหลักขนาด 18 นิ้ว กำลังขับ Rating Input 600 วัตต์ รับกำลังสูงสุด Max Input 2400 วัตต์, ความต้านทาน 8 โอห์ม, หัวต่อ SPK4 X 2, ตอบสนองความถี่ 40 - 2.5 kHz, ค่าความไว 95 dB/W/m	BTH-CSW-118	35,500.-	
ไมโครโฟน						
NKN-300		Premium Dynamic Microphone	ไมโครโฟนชนิดสาย แบบมือถือคุณภาพสูง มีสวิทช์ เปิด - ปิด, ทิศทางการรับเสียงแบบ Uni-directional, ค่าความต้านทาน 600 โอห์ม หัวต่อแบบ XLR-Type, ความถี่ตอบสนอง 50Hz - 16,000Hz	BTH-NKN-300	2,400.-	
WB-5000S		Premium Wireless Microphone SET	ไมโครโฟนไร้สายชนิดมือถือคุณภาพสูง ย่าน UHF ย่านความถี่ 748 - 758 MHz , ทิศทางการรับเสียงแบบ Uni-directional, เครื่องรับสัญญาณไมโครโฟน (Receiver) 1 ตัว และไมโครโฟนไร้สายชนิดมือถือ (Handheld Transmitter) 2 ตัว, หัวต่อแบบ XLR-Type และแบบ Phone Jack, ความถี่ตอบสนอง 100Hz - 10,000Hz, ช่องสัญญาณ 40 ช่อง, มีหน้าจอแสดงการทำงานทั้งที่ตัวรับ และไมโครโฟน, ปรับความถี่แยกไมโครโฟนได้	BTH-WB-5000S	18,900.-	

SiS Distribution (Thailand) Public Company Limited  
TEL. 02-020-3000  
Email address : sis@sis-thai.comบริษัทฯ ขอสงวนสิทธิ์ในการเปลี่ยนแปลงโดยไม่ต้องแจ้งให้ทราบล่วงหน้า รวมทั้งข้อผิดพลาดของรายละเอียดต่างๆ อันเนื่องมาจากการพิมพ์  
ราคา SRP/End user เป็นราคารวมภาษีมูลค่าเพิ่ม 7 % แล้ว